



### **1-Bo'lim**

Umumiy sug'urta bozori  
ko'rsatkichlari

### **2-Bo'lim**

Sug'urta kompaniyalari kesimidagi  
ko'rsatkichlar

### **3-Bo'lim**

Hududlar kesimidagi ko'rsatkichlar

# **O'zbekiston Respublikasi sug'urta bozorining 2024-yilning 1-yarim yillik yakunlari bo'yicha umumiy ko'rsatkichlari**

## Jadvallar ro'yxati

### Sug'urta bozorining asosiy ko'rsatkichlari

#### 1. Umumiy sug'urta bozori ko'rsatkichlari

- 1.1 [O'zbekiston Respublikasi sug'urta bozorining tuzilishi](#)
- 1.2 [Sug'urtalovchilarining investitsion faoliyati](#)
- 1.3 [Sug'urta sohalari bo'yicha ma'lumotlar](#)
- 1.4 [Sug'urta klasslar bo'yicha ma'lumotlar](#)
- 1.5 [Sug'urta klasslar bo'yicha amalda bo'lgan va yangi tuzilgan shartnomalar to'g'risidagi ma'lumotlar](#)
- 1.6 [Sug'urta sohalari bo'yicha chet el sug'urta tashkilotlarining qayta sug'urtalash xizmatlari to'g'risidagi ma'lumotlar](#)

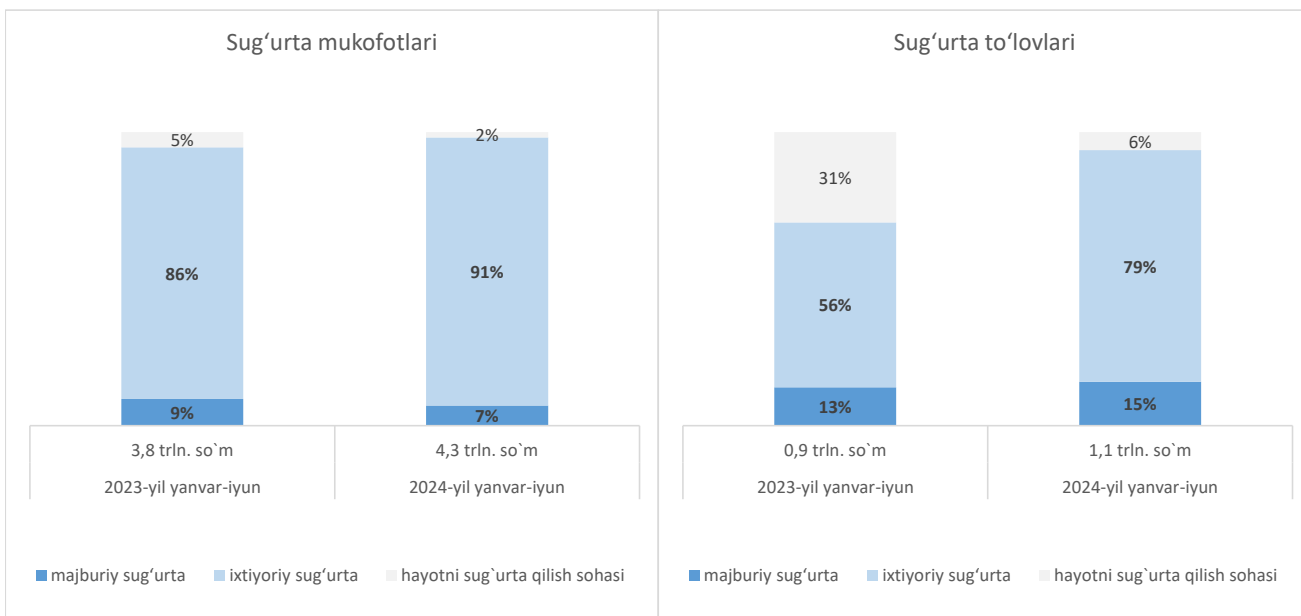
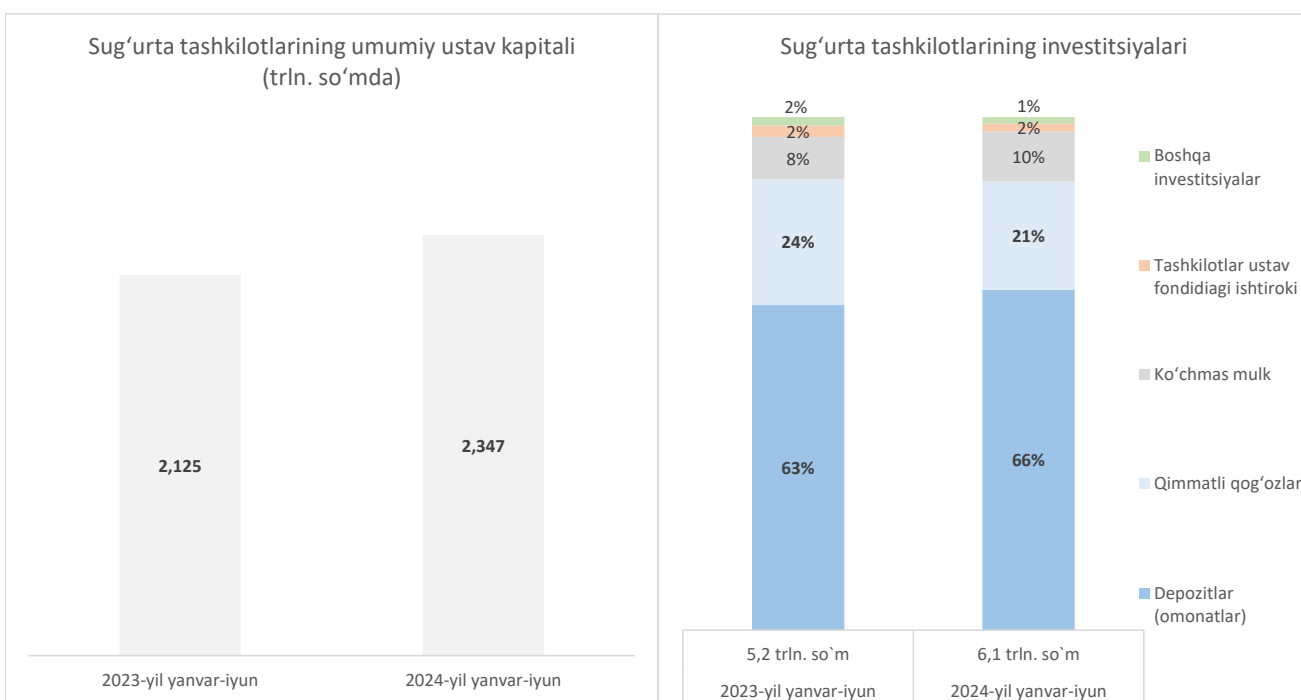
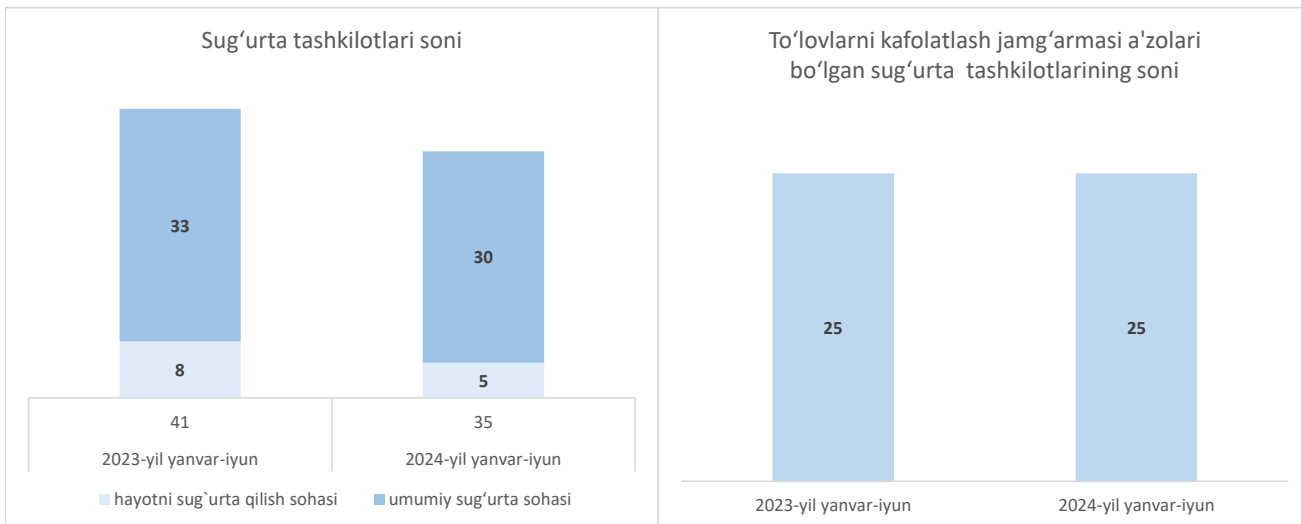
#### 2. Sug'urta kompaniyalari kesimidagi ko'rsatkichlar

- 2.1 [Umumiy sug'urta sohasidagi sug'urta mukofotlari to'g'risidagi ma'lumotlar](#)
- 2.2 [Hayotni sug'urta qilish sohasidagi sug'urta mukofotlari to'g'risidagi ma'lumotlar](#)
- 2.3 [Umumiy sug'urta sohasidagi sug'urta maiburiyatlari to'g'risidagi ma'lumotlar](#)
- 2.4 [Hayotni sug'urta qilish sohasidagi sug'urta maiburiyatlari to'g'risidagi ma'lumotlar](#)
- 2.5 [Umumiy sug'urta sohasidagi sug'urta to'lovlari to'g'risidagi ma'lumotlar](#)
- 2.6 [Hayotni sug'urta qilish sohasidagi sug'urta to'lovlari to'g'risidagi ma'lumotlar](#)
- 2.7 [Umumiy sug'urta sohasi bo'yicha amalda bo'lgan va yangi tuzilgan shartnomalar to'g'risidagi ma'lumotlar](#)
- 2.8 [Hayotni sug'urta qilish sohasi bo'yicha amalda bo'lgan va yangi tuzilgan shartnomalar to'g'risidagi ma'lumotlar](#)
- 2.9 [Umumiy sug'urta sohasi bo'yicha sug'urta da'volari to'g'risidagi ma'lumotlar](#)
- 2.10 [Hayotni sug'urta qilish sohasi bo'yicha sug'urta da'volari to'g'risidagi ma'lumotlar](#)
- 2.11 [Alohida bo'linmalar kesimida sug'urta mukofotlari to'g'risidagi ma'lumotlar](#)
- 2.12 [Alohida bo'linmalar kesimida sug'urta to'lovlari to'g'risidagi ma'lumotlar](#)
- 2.13 [Alohida bo'linmalar kesimida sug'urta shartnomalari soni to'g'risidagi ma'lumotlar](#)

#### 3. Hududlar kesimidagi ko'rsatkichlar

- 3.1 [Sug'urta mukofotlari to'g'risidagi ma'lumotlar](#)
- 3.2 [Sug'urta to'lovlari to'g'risidagi ma'lumotlar](#)
- 3.3 [Sug'urta maiburiyatlari to'g'risidagi ma'lumotlar](#)
- 3.4 [Amalda bo'lgan va yangi tuzilgan shartnomalar to'g'risidagi ma'lumotlar](#)
- 3.5 [Umumiy sug'urta sohasi bo'yicha sug'urta da'volari to'g'risidagi ma'lumotlar](#)
- 3.6 [Hayotni sug'urta qilish sohasi bo'yicha sug'urta da'volari to'g'risidagi ma'lumotlar](#)

## Sug'urta bozorining asosiy ko'rsatkichlari



# 1 BO'LIM. UMUMIY SUG'URTA BOZORI KO'RSATKICHLARI

## 1.1 O'zbekiston Respublikasi sug'urta bozorining tuzilishi

Sug'urta bozori tuzilishi	30.06.2023	30.06.2024	O'zgarish (+/-)
Sug'urta tashkilotlari soni	41	35	-14,6%
<i>shu jumladan hayot sug'urtasi bo'yicha</i>	8	5	-37,5%
Sug'urta tashkilotlarining umumiy ustav kapitali (mln. so'mda)	2 124 918	2 347 399	+10,5%
Sug'urta brokerlari soni	7	10	+42,9%
Aktuariylar soni	5	5	0%
Sug'urta agentlari soni	5 207	4 161	-20,1%
<i>shu jumladan yuridik shaxslar</i>	1 655	1 449	-12,4%
To'lovlarni kafolatlash jamg'armasi a'zolari bo'lgan sug'urta tashkilotlarining soni	25	25	0%

## 1.2 Sug'urtalovchilarining investitsion faoliyati

mln. so'm

Ko'rsatkich nomi	30.06.2023		30.06.2024		O'zgarish, %
	mln. so'mda	Jamiga nisbatan % da	mln. so'mda	Jamiga nisbatan % da	
<b>Jami investitsiyalar, shu jumladan:</b>	<b>5 189 971</b>	<b>100%</b>	<b>6 111 360</b>	<b>100%</b>	<b>+17,8%</b>
Depozitlar (omonatlar)	3 292 385	63,4%	4 052 224	66,3%	+23,1%
Qimmatli qog'ozlar	1 267 653	24,4%	1 288 737	21,1%	+1,7%
Zaymlar	51 140	1,0%	76 028	1,2%	+48,7%
Ko'chmas mulk	425 570	8,2%	598 136	9,8%	+40,5%
Tashkilotlar ustav fondidagi ishtiroki	119 323	2,3%	88 210	1,5%	-26,1%
Boshqa investitsiyalar	33 900	0,7%	8 025	0,1%	-76,3%

### 1.3 Sug'urta sohalari bo'yicha ma'lumotlar

#### Umumiy sug'urta mukofotlari:

mln. so'm

Ko'rsatkichlar	30.06.2023		30.06.2024		O'zgarish, %
	mln. so'mda	jamiga nisbatan % da	mln. so'mda	jamiga nisbatan % da	
<b>Jami</b>	<b>3 778 183</b>	<b>100%</b>	<b>4 269 449</b>	<b>100%</b>	<b>+13,0%</b>
Umumiy sug'urta sohasidagi sug'urta tashkilotlari, shu jumladan:	3 581 805	95%	4 190 324	98%	+17,0%
- majburiy sug'urta	342 689	9%	294 202	7%	-14,1%
- ixtiyoriy sug'urta	3 239 116	86%	3 896 122	91%	+20,3%
Hayotni sug'urta qilish sohasidagi sug'urta tashkilotlari, shu jumladan:	196 378	5%	79 125	2%	-59,7%
- majburiy sug'urta	12 771	0%	25 185	1%	+97,2%
- ixtiyoriy sug'urta	183 607	5%	53 940	1%	-70,6%

#### Sug'urta to'lovlari:

Ko'rsatkichlar	30.06.2023		30.06.2024		O'zgarish, %
	mln. so'mda	jamiga nisbatan % da	mln. so'mda	jamiga nisbatan % da	
<b>Jami</b>	<b>883 022</b>	<b>100%</b>	<b>1 115 994</b>	<b>100%</b>	<b>+26,4%</b>
Umumiy sug'urta sohasidagi sug'urta tashkilotlari, shu jumladan:	611 417	69%	1 047 514	94%	+71,3%
- majburiy sug'urta	115 343	13%	166 785	15%	+44,6%
- ixtiyoriy sug'urta	496 074	56%	880 729	79%	+77,5%
Hayotni sug'urta qilish sohasidagi sug'urta tashkilotlari, shu jumladan:	271 604	31%	68 480	6%	-74,8%
- majburiy sug'urta	5 906	1%	5 773	1%	-2,3%
- ixtiyoriy sug'urta	265 698	30%	62 707	6%	-76,4%

#### Sug'urta majburiyatlari:

Ko'rsatkichlar	30.06.2023		30.06.2024		O'zgarish, %
	mln. so'mda	jamiga nisbatan % da	mln. so'mda	jamiga nisbatan % da	
<b>Jami</b>	<b>1 784 846 056</b>	<b>100%</b>	<b>2 059 388 931</b>	<b>100%</b>	<b>+15,4%</b>
Umumiy sug'urta sohasidagi sug'urta tashkilotlari, shu jumladan:	1 780 701 403	100%	2 041 826 246	99%	+14,7%
- majburiy sug'urta	359 774 044	20%	446 861 155	22%	+24,2%
- ixtiyoriy sug'urta	1 420 927 359	80%	1 594 965 091	77%	+12,2%
Hayotni sug'urta qilish sohasidagi sug'urta tashkilotlari, shu jumladan:	4 144 653	0%	17 562 685	1%	+323,7%
- majburiy sug'urta	94 373	0%	92 776	0%	-1,7%
- ixtiyoriy sug'urta	4 050 280	0%	17 469 908	1%	+331,3%

1.4 Sug'urta klasslari bo'yicha ma'lumotlar

mln. so'm

Sug'urta turlari	Umumiy sug'urta mukofotlari			Sug'urta to'lovlari			Sug'urta majburiyatlari		
	30.06.2023	30.06.2024	O'zgarish, %	30.06.2023	30.06.2024	O'zgarish, %	30.06.2023	30.06.2024	O'zgarish, %
	mln. so'mda	mln. so'mda		mln. so'mda	mln. so'mda		mln. so'mda	mln. so'mda	
<b>Jami, shu jumladan:</b>	<b>3 778 183</b>	<b>4 269 449</b>	<b>+13,0%</b>	<b>883 022</b>	<b>1 115 994</b>	<b>+26,4%</b>	<b>1 784 846 056</b>	<b>2 059 388 931</b>	<b>+15,4%</b>
<b>Majburiy sug'urta, shu jumladan:</b>	<b>355 460</b>	<b>319 388</b>	<b>-10,1%</b>	<b>121 249</b>	<b>172 558</b>	<b>+42,3%</b>	<b>359 868 417</b>	<b>446 953 931</b>	<b>+24,2%</b>
ish beruvchining fuqarolik javobgarligi (annuitet)	12 771	25 185	+97,2%	5 906	5 773	-2,3%	94 373	92 776	-1,7%
ish beruvchining fuqarolik javobgarligi	74 932	92 762	+23,8%	39 651	61 301	+54,6%	108 528 120	170 513 450	+57,1%
transport vositalari egalari fuqarolik javobgarligi	135 332	147 966	+9,3%	70 779	103 420	+46,1%	153 126 394	184 234 932	+20,3%
tashuvchilarning fuqarolik javobgarligi	985	930	-5,6%	171	-	-100,0%	10 146 504	10 656 402	+5,0%
xavfli ishlab chiqarish obyektlari	12 183	13 193	+8,3%	-	-	0%	41 152 054	49 393 471	+20,0%
qurilish-montaj qaltisliklari	108 463	29 142	-73,1%	86	53	-39,0%	39 511 041	26 805 268	-32,2%
boshqalar	10 795	10 210	-5,4%	4 656	2 011	-56,8%	7 309 932	5 257 632	-28,1%
<b>Klasslar bo'yicha ixtiyoriy sug'urta, (umumiy sug'urta sohasi), shu jumladan:</b>	<b>3 239 116</b>	<b>3 916 873</b>	<b>+20,9%</b>	<b>496 074</b>	<b>889 637</b>	<b>+79,3%</b>	<b>1 420 927 359</b>	<b>1 612 199 248</b>	<b>+13,5%</b>
1-klass – Baxtsiz hodisalardan ehtiyot shart sug'urta qilish	29 035	38 063	+31,1%	2 812	3 977	+41,4%	71 571 118	22 026 665	-69,2%
2-klass – Kasallikdan ehtiyot shart sug'urta qilish	30 920	40 089	+29,7%	18 566	26 357	+42,0%	8 242 398	557 311	-93,2%
3-klass – Yer usti transport vositalarini sug'urta qilish	635 123	673 407	+6,0%	41 402	71 240	+72,1%	71 913 437	94 184 752	+31,0%
4-klass – Harakatlanadigan temir yo'l tarkibini sug'urta qilish	7 442	1 653	-77,8%	3 689	913	-75,2%	9 302 910	2 466 985	-73,5%
5-klass – Aviatsiya sug'urtasi	29 396	19 548	-33,5%	774	-	-100,0%	3 338 236	14 084 670	+321,9%
6-klass – Dengiz sug'urtasi	-	176	0%	-	-	0%	13 507	52 530	+288,9%
7-klass – Yo'ldagi mol-mulkni sug'urta qilish	63 516	83 489	+31,4%	1 666	599	-64,1%	46 669 352	44 066 588	-5,6%
8-klass – Mol-mulkni olovdan va tabiiy ofatlardan sug'urta qilish	699	795	+13,7%	43	37	-14,0%	988 049	981 345	-0,7%
9-klass – Mol-mulkni zarardan sug'urta qilish	1 844	933	-49,4%	-	24	0%	223 157	562 740	+152,2%
10-klass – Avtofuqarolik javobgarligini sug'urta qilish	166	176	+6,2%	1	-	-100,0%	469 822	592 167	+26,0%
11-klass – Aviatsiya sug'urtasi doirasidagi javobgarlikni sug'urta qilish	10 171	4 681	-54,0%	-	-	0%	43 286 146	26 111 816	-39,7%
12-klass – Dengiz sug'urtasi doirasida javobgarlikni sug'urta qilish	-	0	0%	-	-	0%	-	71 612	0%
13-klass – Umumiy fuqarolik javobgarligini sug'urta qilish	65 418	81 693	+24,9%	11 030	9 599	-13,0%	30 099 750	40 440 655	+34,4%
14-klass – Kreditlarni sug'urta qilish	612 129	1 217 224	+98,9%	318 656	597 082	+87,4%	119 499 931	178 948 963	+49,7%
15-klass – Kafillikni (kafolatlarni) sug'urta qilish	3 305	13 830	+318,5%	3 024	-	-100,0%	2 052 502	1 696 348	-17,4%
16-klass – Boshqa moliyaviy tavakkalchiliklardan sug'urta qilish	288 538	27 475	-90,5%	28 647	1 558	-94,6%	10 093 439	7 459 524	-26,1%
17-klass – Huquqiy himoya qilish bilan bog'liq xarajatlarni sug'urta qilish	-	-	0%	-	-	0%	-	-	0%
18-klass – Tibbiy sug'urta	3 240	5 170	+59,6%	1 436	4 077	+183,9%	40 378	87 223	+116,0%
Ikki va undan ortiq klasslar bo'yicha sug'urta	1 458 175	1 708 470	+17,2%	64 329	174 175	+170,8%	1 003 123 227	1 177 807 355	+17,4%
<b>Klasslar bo'yicha ixtiyoriy sug'urta, (hayotni sug'urta qilish sohasi), shu jumladan:</b>	<b>183 607</b>	<b>33 188</b>	<b>-81,9%</b>	<b>265 698</b>	<b>53 799</b>	<b>-79,8%</b>	<b>4 050 280</b>	<b>235 751</b>	<b>-94,2%</b>
I klass – Hayot va annuitetlar	112 756	18 377	-83,7%	178 219	42 144	-76,4%	331 042	71 977	-78,3%
II klass – Nikoh va tug'ilish	1	-	-100,0%	3	-	-100,0%	16	-	-100,0%
III klass – Hayotni uzoq muddatli sug'urta qilish	69 675	14 176	-79,7%	87 477	11 655	-86,7%	122 062	85 373	-30,1%
IV klass – Sog'liqni sug'urta qilish	-	-	0%	-	-	0%	-	-	0%
V klass – Majburiyatlarni ta'minlash uchun hayotni sug'urtalash	-	-	0%	-	-	0%	-	-	0%
VI klass – Uzoq muddatli ixtiyoriy pensiya sug'urtasi	-	-	0%	-	-	0%	-	-	0%
VII klass – Kapitalni qaytarish bilan hayotni sug'urtalash	-	-	0%	-	-	0%	-	-	0%
Ikki va undan ortiq klasslar bo'yicha sug'urta	1 175	635	-46,0%	-	-	0%	3 597 160	78 400	-97,8%

1.5 Sug'urta klasslar bo'yicha amalda bo'lgan va yangi tuzilgan shartnomalar to'g'risidagi ma'lumotlar

dona

Ko'rsatkichlar	30.06.2023		30.06.2024		O'zgarish % (amaldagi shartnomalar)	O'zgarish % (yangi tuzilgan shartnomalar)
	Amalda bo'lgan shartnomalar soni	Yangi tuzilgan shartnomalar soni	Amalda bo'lgan shartnomalar soni	Yangi tuzilgan shartnomalar soni		
<b>Jami, shu jumladan:</b>	<b>8 450 374</b>	<b>4 264 061</b>	<b>9 381 309</b>	<b>4 435 892</b>	<b>+11,0%</b>	<b>+4,0%</b>
<b>Majburiy sug'urta, shu jumladan:</b>	<b>3 947 901</b>	<b>2 280 100</b>	<b>4 704 979</b>	<b>2 438 985</b>	<b>+19,2%</b>	<b>+7,0%</b>
ish beruvchining fuqarolik javobgarligi (annuitet)	840	68	753	72	-10,4%	+5,9%
ish beruvchining fuqarolik javobgarligi	32 438	17 761	40 657	19 378	+25,3%	+9,1%
transport vositalari egalari fuqarolik javobgarligi	3 897 341	2 248 102	4 648 514	2 409 339	+19,3%	+7,2%
tashuvchilarning fuqarolik javobgarligi	6 661	6 579	6 780	4 730	+1,8%	-28,1%
xavfli ishlab chiqarish obyektlari	2 625	1 395	2 878	1 402	+9,6%	+0,5%
qurilish-montaj qaltisliklari	5 969	4 294	3 312	2 123	-44,5%	-50,6%
boshqalar	2 027	1 901	2 085	1 941	+2,9%	+2,1%
<b>Klasslar bo'yicha ixtiyoriy sug'urta, (umumiy sug'urta sohasi), shu jumladan:</b>	<b>4 403 149</b>	<b>1 973 432</b>	<b>4 656 450</b>	<b>1 994 990</b>	<b>+5,8%</b>	<b>+1,1%</b>
1-klass – Baxtsiz hodisalardan ehtiyot shart sug'urta qilish	1 006 214	477 664	570 395	472 715	-43,3%	-1,0%
2-klass – Kasallikdan ehtiyot shart sug'urta qilish	4 595	1 513	3 419	961	-25,6%	-36,5%
3-klass – Yer usti transport vositalarini sug'urta qilish	609 024	209 979	649 421	240 412	+6,6%	+14,5%
4-klass – Harakatlanadigan temir yo'l tarkibini sug'urta qilish	135	139	57	15	-57,8%	-89,2%
5-klass – Aviatsiya sug'urtasi	45	44	124	96	+175,6%	+118,2%
6-klass – Dengiz sug'urtasi	1	-	2	1	+100,0%	0%
7-klass – Yo'ldagi mol-mulkni sug'urta qilish	4 450	19 003	2 069	14 936	-53,5%	-21,4%
8-klass – Mol-mulkni olovdan va tabiiy ofatlardan sug'urta qilish	117 724	7 272	16 122	3 476	-86,3%	-52,2%
9-klass – Mol-mulkni zarardan sug'urta qilish	30 094	29 054	14 896	10 464	-50,5%	-64,0%
10-klass – Avtofuqarolik javobgarligini sug'urta qilish	7 199	5 209	2 727	773	-62,1%	-85,2%
11-klass – Aviatsiya sug'urtasi doirasidagi javobgarlikni sug'urta qilish	32	34	144	81	+350,0%	+138,2%
12-klass – Dengiz sug'urtasi doirasida javobgarlikni sug'urta qilish	-	-	2	-	0%	0%
13-klass – Umumiy fuqarolik javobgarligini sug'urta qilish	10 796	123 463	27 016	145 813	+150,2%	+18,1%
14-klass – Kreditlarni sug'urta qilish	1 625 281	619 162	2 247 963	770 115	+38,3%	+24,4%
15-klass – Kafillikni (kafolatlarni) sug'urta qilish	253	195	279	278	+10,3%	+42,6%
16-klass – Boshqa moliyaviy tavakkalchiliklardan sug'urta qilish	39 236	29 257	19 970	13 457	-49,1%	-54,0%
17-klass – Huquqiy himoya qilish bilan bog'liq xarajatlarni sug'urta qilish	-	-	-	-	0%	0%
18-klass – Tibbiy sug'urta	103	37	160	50	+55,3%	+35,1%
ikki va undan ortiq klasslar bo'yicha sug'urta	947 967	451 407	1 101 684	321 347	+16,2%	-28,8%
<b>Klasslar bo'yicha ixtiyoriy sug'urta, (hayotni sug'urta qilish sohasi), shu jumladan:</b>	<b>99 324</b>	<b>10 529</b>	<b>19 880</b>	<b>1 917</b>	<b>-80,0%</b>	<b>-81,8%</b>
I klass – Hayot va annuitetlar	16 599	2 657	4 515	1 516	-72,8%	-42,9%
II klass – Nikoh va tug'ilish	2	-	-	-	0%	0%
III klass – Hayotni uzoq muddatli sug'urta qilish	74 807	167	14 371	24	-80,8%	-85,6%
IV klass – Sog'liqni sug'urta qilish	-	-	-	-	0%	0%
V klass – Majburiyatlarni ta'minlash uchun hayotni sug'urtalash	-	-	-	-	0%	0%
VI klass – Uzoq muddatli ixtiyoriy pensiya sug'urtasi	-	-	-	-	0%	0%
VII klass – Kapitalni qaytarish bilan hayotni sug'urtalash	-	-	-	-	0%	0%
ikki va undan ortiq klasslar bo'yicha sug'urta	7 916	7 705	994	377	-87,4%	-95,1%



## 1.6 Sug'urta sohalari bo'yicha chet el sug'urta tashkilotlarining qayta sug'urtalash xizmatlari to'g'risidagi ma'lumotlar

### Chet el sug'urta tashkilotlarining qayta sug'urtalash mukofotlari hajmi:

mln. so'm

Ko'rsatkichlar	30.06.2023		30.06.2024		O'zgarish, %
	mln. so'mda	yalpi sug'urta mukofotlariga nisbatan % da	mln. so'mda	yalpi sug'urta mukofotlariga nisbatan % da	
umumiy sug'urta sohasi					
Qayta sug'urtalashga berilgan	559 637	16%	1 000 642	24%	+78,8%
Qayta sug'urtalashga qabul qilingan	550 960	15%	544 761	13%	-1,1%
hayotni sug'urta qilish sohasi					
Qayta sug'urtalashga berilgan	21	0%	90	0%	+322,6%
Qayta sug'urtalashga qabul qilingan	904	0%	-	0%	-100,0%

### Chet el sug'urta tashkilotlarining qayta sug'urtalash majburiyatlari hajmi:

Ko'rsatkichlar	30.06.2023		30.06.2024		O'zgarish, %
	mln. so'mda	yalpi sug'urta mukofotlariga nisbatan % da	mln. so'mda	yalpi sug'urta mukofotlariga nisbatan % da	
umumiy sug'urta sohasi					
Qayta sug'urtalashga berilgan	422 606 550	24%	559 184 367	27%	+32,3%
Qayta sug'urtalashga qabul qilingan	99 469 841	6%	93 738 037	5%	-5,8%
hayotni sug'urta qilish sohasi					
Qayta sug'urtalashga berilgan	47 500	1%	47 500	0%	0%
Qayta sug'urtalashga qabul qilingan	3 529 576	85%	-	0%	-100,0%

## 2 BO'LIM. SUG'URTA KOMPANIYALARI KESIMIDAGI KO'RSATKICHLAR

## 2.1 Umumiy sug'urta sohasidagi sug'urta mukofotlari to'g'risidagi ma'lumotlar

mln. so'mda

№	Sug'urta kompaniyalari nomi	Sof sug'urta mukofotlari *			Qayta sug'urtaga berilgan sug'urta mukofotlari			Qayta sug'urta bo'yicha qabul qilingan sug'urta mukofotlari			Umumiy sug'urta mukofotlari		
		30.06.2023	30.06.2024	O'zgarish, %	30.06.2023	30.06.2024	O'zgarish, %	30.06.2023	30.06.2024	O'zgarish, %	30.06.2023	30.06.2024	O'zgarish, %
	<b>Umumiy</b>	<b>2 385 889</b>	<b>2 816 689</b>	<b>+18,1%</b>	<b>1 174 294</b>	<b>1 373 634</b>	<b>+17,0%</b>	<b>875 152</b>	<b>773 537</b>	<b>-11,6%</b>	<b>3 560 183</b>	<b>4 190 324</b>	<b>+17,7%</b>
1	"APEX INSURANCE" AJ	491 252	777 729	+58,3%	431 514	739 927	+71,5%	52 384	46 750	-10,8%	922 766	1 517 656	+64,5%
2	"O'ZBEKINVEST" EISK AJ	346 541	269 772	-22,2%	197 184	229 295	+16,3%	234 762	302 575	+28,9%	543 724	499 067	-8,2%
3	"MY-INSURANCE" AJ	164 686	238 104	+44,6%	306	137	-55,1%	-	-	0%	164 992	238 241	+44,4%
4	"KAFOLAT SUG'URTA KOMPANIYASI" AJ	136 500	228 620	+67,5%	162 218	76 576	-52,8%	220 363	161 873	-26,5%	298 718	305 197	+2,2%
5	"GROSS SUG'URTA KOMPANIYASI" AJ	158 108	177 820	+12,5%	61 163	36 145	-40,9%	50 067	29 098	-41,9%	219 271	213 965	-2,4%
6	"KAPITAL SUG'URTA" AJ	109 166	117 348	+7,5%	29 297	49 498	+69,0%	30 381	7 550	-75,2%	138 463	166 846	+20,5%
7	"INSON" AJ	57 684	89 484	+55,1%	16 306	12 371	-24,1%	-	15 214	0%	73 990	101 855	+37,7%
8	"ALSKOM" AJ	67 165	87 913	+30,9%	2 095	446	-78,7%	-	-	0%	69 261	88 359	+27,6%
9	"ALFA INVEST SUG'URTA KOMPANIYASI" AJ	42 672	80 787	+89,3%	96 048	27 605	-71,3%	97 568	23 978	-75,4%	138 720	108 392	-21,9%
10	"KAFIL SUG'URTA" AJ	81 145	78 164	-3,7%	1 334	10 385	+678,5%	-	1 836	0%	82 479	88 549	+7,4%
11	"SQB INSURANCE SUG'URTA KOMPANIYASI" AJ	57 291	70 649	+23,3%	5 073	11 959	+135,7%	4 211	11 535	+174,0%	62 364	82 608	+32,5%
12	"TEMIRYO'L SUG'URTA" AJ	66 720	66 409	-0,5%	22 060	86 481	+292,0%	28 524	52 123	+82,7%	88 779	152 890	+72,2%
13	"TRUST-INSURANCE" AJ	19 567	60 758	+210,5%	608	246	-59,5%	-	47	0%	20 175	61 004	+202,4%
14	"O'ZAGROSUG'URTA" AJ	114 731	58 473	-49,0%	84 847	30 566	-64,0%	91 556	36 406	-60,2%	199 578	89 039	-55,4%
15	"EUROASIA INSURANCE" AJ QK	26 161	52 808	+101,9%	1 269	4 450	+250,8%	5 858	45 473	+676,3%	27 429	57 259	+108,8%
16	"IMPEX-INSURANCE" AJ	49 244	49 079	-0,3%	2 317	1 345	-41,9%	2 276	4 921	+116,2%	51 561	50 424	-2,2%
17	"XALQ SUG'URTA" AJ	15 542	43 390	+179,2%	34	380	>+1000%	1 094	378	-65,5%	15 576	43 770	+181,0%
18	"INFINITY INSURANCE" AJ	8 200	43 372	+428,9%	495	5 558	>+1000%	-	3 802	0%	8 695	48 930	+462,7%
19	"NEO INSURANCE CORP" AJ	-	34 526	0%	-	363	0%	-	887	0%	-	34 889	0%
20	"ASIA INSURANCE SUG'URTA KOMPANIYASI" AJ	35 138	25 767	-26,7%	4 995	6 968	+39,5%	912	4 332	+374,9%	40 134	32 735	-18,4%
21	"INGO-UZBEKISTON" AJ	20 338	24 495	+20,4%	45 673	21 685	-52,5%	49 844	12 252	-75,4%	66 011	46 179	-30,0%
22	"ISHONCH SUG'URTA KOMPANIYASI" AJ	16 660	23 959	+43,8%	540	423	-21,6%	-	-	0%	17 200	24 383	+41,8%
23	"GLOBAL INSURANCE GROUP" AJ	35 283	23 515	-33,4%	-	-	0%	-	-	0%	35 283	23 515	-33,4%
24	"SEMURG SUG'URTA" AJ QK	20 241	23 037	+13,8%	1 180	1 155	-2,1%	150	-	-100,0%	21 421	24 192	+12,9%
25	"IMKON SUG'URTA" AJ	33 072	19 236	-41,8%	143	187	+31,2%	3 717	3 029	-18,5%	33 215	19 423	-41,5%
26	"MOSAIC INSURANCE COMPANY" AJ QK	7 681	17 191	+123,8%	2 343	18 634	+695,4%	47	9 447	>+1000%	10 024	35 826	+257,4%
27	"HAMKOR SUG'URTA" AJ	13 740	15 556	+13,2%	18	5	-70,5%	-	-	0%	13 758	15 561	+13,1%
28	"ARIA SUG'URTA TASHKILOTI" AJ	6 838	9 700	+41,9%	518	411	-20,7%	-	-	0%	7 356	10 110	+37,4%
29	"OMAD SUG'URTA" AJ	13 050	9 313	-28,6%	225	147	-34,6%	170	32	-80,8%	13 276	9 460	-28,7%
30	** "ASKO-VOSTOK" AJ QK	120 614	-	-100,0%	207	-	-100,0%	-	-	0%	120 821	-	-100,0%
31	** "UNIPOLIS" AJ	7 696	-	-100,0%	163	-	-100,0%	-	-	0%	7 859	-	-100,0%
32	** "UNIVERSAL SUG'URTA" AJ	3 312	-	-100,0%	3 568	-	-100,0%	-	-	0%	6 880	-	-100,0%
33	** "SHARQ-SUG'URTA" AJ	9 868	-	-100,0%	11	-	-100,0%	1 269	-	-100,0%	9 880	-	-100,0%
34	*** "DD GENERAL INSURANCE" AJ	29 982	-	-100,0%	542	284	-47,6%	-	-	0%	30 524	-	-100,0%

\* Sug'urta mukofotlari hajmini sun'iy oshirib yuborilishini oldini olish maqsadida sug'urta tashkilotlari renkingi sof sug'urta mukofotlari bo'yicha shakllantirilgan.

\*\* Sug'urta tashkiloti litsenziyasi bekor qilingan.

\*\*\* Sug'urta tashkiloti faoliyati vaqtincha to'xtatilgan.

2.2 Hayotni sug'urta qilish sohasidagi sug'urta mukofotlari to'g'risidagi ma'lumotlar

mln. so'mda

№	Sug'urta kompaniyalari nomi	Sof sug'urta mukofotlari *			Qayta sug'urtaga berilgan sug'urta mukofotlari			Qayta sug'urta bo'yicha qabul qilingan sug'urta mukofotlari			Umumiy sug'urta mukofotlari		
		30.06.2023	30.06.2024	O'zgarish, %	30.06.2023	30.06.2024	O'zgarish, %	30.06.2022	30.06.2023	O'zgarish, %	30.06.2023	30.06.2024	O'zgarish, %
	<b>Umumiy</b>	<b>216 115</b>	<b>78 783</b>	<b>-63,5%</b>	<b>1 884</b>	<b>342</b>	<b>-81,9%</b>	<b>6 432</b>	<b>22</b>	<b>-99,7%</b>	<b>218 000</b>	<b>79 125</b>	<b>-63,7%</b>
1	"APEX LIFE INSURANCE" AJ	33 908	45 204	+33,3%	356	252	-29,2%	-	22	0%	34 264	45 456	+32,7%
2	"ALFA LIFE INSURANCE" AJ	21 844	10 667	-51,2%	21	90	+321,6%	-	-	0%	21 865	10 757	-50,8%
3	"KAFOLAT HAYOT INSURANCE" AJ	14 782	10 128	-31,5%	257	-	-100,0%	-	-	0%	15 038	10 128	-32,7%
4	*** "AGROS HAYOT" AJ	54 250	7 649	-85,9%	1 242	-	-100,0%	6 432	-	-100,0%	55 492	7 649	-86,2%
5	"O'ZBEKINVEST HAYOT SUG'URTA KOMPANIYASI" AJ	42 884	5 136	-88,0%	8	-	-100,0%	-	-	0%	42 892	5 136	-88,0%
6	** "FAROVON SUG'URTA" AJ	2 126	-	-100,0%	-	-	0%	-	-	0%	2 126	-	-100,0%
7	** "EUROASIA LIFE INSURANCE" AJ	17 119	-	-100,0%	-	-	0%	-	-	0%	17 119	-	-100,0%
8	** "NEW LIFE SUG'URTA KOMPANIYASI" AJ	29 203	-	-100,0%	1	-	-100,0%	-	-	0%	29 204	-	-100,0%

\* Sug'urta mukofotlari hajmini sun'iy oshib yuborilishini oldini olish maqsadida sug'urta tashkilotlari renkingi sof sug'urta mukofotlari bo'yicha shakllantirilgan

\*\* Sug'urta tashkiloti litsenzyasi bekor qilingan.

\*\*\* Sug'urta tashkiloti faoliyati vaqtincha to'xtatilgan.

## 2.3 Umumiy sug'urta sohasidagi sug'urta majburiyatlari to'g'risidagi ma'lumotlar

mln. so'mda

№	Sug'urta kompaniyalari nomi	Sug'urta majburiyatlari		
		30.06.2023	30.06.2024	O'zgarish, %
	<b>Umumiy</b>	<b>1 747 163 248</b>	<b>2 041 826 246</b>	<b>+16,9%</b>
1	"O'ZBEKINVEST" EISK AJ	399 721 748	353 960 049	-11,4%
2	"APEX INSURANCE" AJ	162 677 557	268 628 106	+65,1%
3	"GROSS SUG'URTA KOMPANIYASI" AJ	133 207 845	227 715 091	+70,9%
4	"TEMIRYO'L SUG'URTA" AJ	175 157 503	154 410 871	-11,8%
5	"KAFOLAT SUG'URTA KOMPANIYASI" AJ	99 482 117	123 792 151	+24,4%
6	"O'ZAGROSUG'URTA" AJ	147 830 960	98 076 980	-33,7%
7	"KAPITAL SUG'URTA" AJ	70 680 181	92 845 657	+31,4%
8	"SQB INSURANCE SUG'URTA KOMPANIYASI" AJ	59 656 410	75 938 192	+27,3%
9	"MY-INSURANCE" AJ	50 056 249	73 459 990	+46,8%
10	"KAFIL SUG'URTA" AJ	33 716 181	70 066 736	+107,8%
11	"INSON" AJ	56 098 824	58 860 274	+4,9%
12	"ALSKOM" AJ	37 185 889	48 819 403	+31,3%
13	"ALFA INVEST SUG'URTA KOMPANIYASI" AJ	46 389 880	43 460 570	-6,3%
14	"IMPEX-INSURANCE" AJ	27 603 813	41 424 881	+50,1%
15	"NEO INSURANCE CORP" AJ	-	39 212 681	0%
16	"ASIA INSURANCE SUG'URTA KOMPANIYASI" AJ	35 789 999	34 589 226	-3,4%
17	"INGO-UZBEKISTON" AJ	50 728 923	30 223 970	-40,4%
18	"SEMURG SUG'URTA" AJ QK	10 449 998	30 201 044	+189,0%
19	"INFINITY INSURANCE" AJ	8 596 413	27 206 377	+216,5%
20	"XALQ SUG'URTA" AJ	19 000 038	23 889 698	+25,7%
21	"MOAIC INSURANCE COMPANY" AJ QK	14 879 123	23 434 758	+57,5%
22	"EUROASIA INSURANCE" AJ QK	15 456 573	22 202 835	+43,6%
23	"IMKON SUG'URTA" AJ	17 422 042	16 120 793	-7,5%
24	"TRUST-INSURANCE" AJ	9 721 403	15 536 144	+59,8%
25	"OMAD SUG'URTA" AJ	11 797 057	10 439 355	-11,5%
26	"ISHONCH SUG'URTA KOMPANIYASI" AJ	8 224 334	10 028 029	+21,9%
27	"GLOBAL INSURANCE GROUP" AJ	5 582 449	9 592 531	+71,8%
28	"ARIA SUG'URTA TASHKILOTI" AJ	9 092 312	8 613 551	-5,3%
29	"DD GENERAL INSURANCE" AJ	7 905 201	7 617 772	-3,6%
30	"HAMKOR SUG'URTA" AJ	1 512 205	1 458 534	-3,5%
31	"ASKO-VOSTOK" AJ QK	7 523 946	-	-100,0%
32	"UNIPOLIS" AJ	3 521 964	-	-100,0%
33	"UNIVERSAL SUG'URTA" AJ	5 099 710	-	-100,0%
34	"SHARQ-SUG'URTA" AJ	5 394 401	-	-100,0%

## 2.4 Hayotni sug`urta qilish sohasidagi sug`urta majburiyatlari to`g`risidagi ma`lumotlar

mln. so`mda

№	Sug`urta kompaniyalari nomi	Umumiy sug`urta majburiyatlari		
		30.06.2023	30.06.2024	O`zgarish, %
	<b>Umumiy</b>	<b>37 682 808</b>	<b>17 562 685</b>	<b>-53,4%</b>
1	"APEX LIFE INSURANCE" AJ	8 280 963	14 789 025	+78,6%
2	"ALFA LIFE INSURANCE" AJ	1 173 066	1 433 019	+22,2%
3	"O`ZBEKINVEST HAYOT SUG`URTA KOMPANIYASI" AJ	2 365 134	1 077 833	-54,4%
4	"AGROS HAYOT" AJ	23 651 259	211 872	-99,1%
5	"KAFOLAT HAYOT INSURANCE" AJ	691 825	50 936	-92,6%
6	"FAROVON SUG`URTA" AJ	4 276	-	-100,0%
7	"EUROASIA LIFE INSURANCE" AJ	845 847	-	-100,0%
8	"NEW LIFE SUG`URTA KOMPANIYASI" AJ	670 438	-	-100,0%

2.5 Umumiy sug'urta sohasidagi sug'urta to'lovlari to'g'risidagi ma'lumotlar

mln. so'mda

№	Sug'urta kompaniyalari nomi	Sug'urta to'lovlari		
		30.06.2023	30.06.2024	O'zgarish, %
	<b>Umumiy</b>	<b>604 252</b>	<b>1 047 514</b>	<b>+73,4%</b>
1	"APEX INSURANCE" AJ	121 613	415 174	+241,4%
2	"MY-INSURANCE" AJ	35 908	127 880	+256,1%
3	"KAPITAL SUG'URTA" AJ	40 743	65 221	+60,1%
4	"KAFOLAT SUG'URTA KOMPANIYASI" AJ	33 159	59 321	+78,9%
5	"GROSS SUG'URTA KOMPANIYASI" AJ	40 562	50 695	+25,0%
6	"O'ZBEKINVEST" EISK AJ	46 233	47 943	+3,7%
7	"ALFA INVEST SUG'URTA KOMPANIYASI" AJ	13 839	39 315	+184,1%
8	"KAFIL SUG'URTA" AJ	40 707	27 844	-31,6%
9	"TEMIRYO'L SUG'URTA" AJ	15 562	26 779	+72,1%
10	"INSON" AJ	5 908	25 282	+328,0%
11	"ALSKOM" AJ	14 995	24 689	+64,7%
12	"SQB INSURANCE SUG'URTA KOMPANIYASI" AJ	16 526	22 184	+34,2%
13	"O'ZAGROSUG'URTA" AJ	31 270	21 628	-30,8%
14	"IMPEX-INSURANCE" AJ	9 814	16 741	+70,6%
15	"IMKON SUG'URTA" AJ	19 511	12 089	-38,0%
16	"GLOBAL INSURANCE GROUP" AJ	9 984	11 518	+15,4%
17	"ASIA INSURANCE SUG'URTA KOMPANIYASI" AJ	13 303	10 489	-21,2%
18	"EUROASIA INSURANCE" AJ QK	27 802	8 918	-67,9%
19	"MOAIC INSURANCE COMPANY" AJ QK	3 159	8 382	+165,3%
20	"INGO-UZBEKISTON" AJ	3 091	4 760	+54,0%
21	"XALQ SUG'URTA" AJ	3 571	4 118	+15,3%
22	"SEMURG SUG'URTA" AJ QK	2 647	3 151	+19,0%
23	"TRUST-INSURANCE" AJ	3 457	2 906	-15,9%
24	"NEO INSURANCE CORP" AJ	-	2 697	0%
25	"HAMKOR SUG'URTA" AJ	2 579	2 547	-1,2%
26	"ISHONCH SUG'URTA KOMPANIYASI" AJ	4 774	2 061	-56,8%
27	"DD GENERAL INSURANCE" AJ	1 489	1 155	-22,5%
28	"ARIA SUG'URTA TASHKILOTI" AJ	988	843	-14,7%
29	"INFINITY INSURANCE" AJ	441	840	+90,3%
30	"OMAD SUG'URTA" AJ	275	342	+24,5%
31	"ASKO-VOSTOK" AJ QK	29 110	-	-100,0%
32	"UNIPOLIS" AJ	648	-	-100,0%
33	"UNIVERSAL SUG'URTA" AJ	606	-	-100,0%
34	"SHARQ-SUG'URTA" AJ	9 977	-	-100,0%

## 2.6 Hayotni sug`urta qilish sohasidagi sug`urta to`lovlariga to`g`risidagi ma`lumotlar

mln. so`mda

№	Sug`urta kompaniyalari nomi	Sug`urta to`lovlari		
		30.06.2023	30.06.2024	O`zgarish, %
	<b>Umumiy</b>	<b>278 769</b>	<b>68 480</b>	<b>-75,4%</b>
1	"APEX LIFE INSURANCE" AJ	42 681	26 952	-36,9%
2	"O`ZBEKINVEST HAYOT SUG`URTA KOMPANIYASI" AJ	45 536	15 048	-67,0%
3	"ALFA LIFE INSURANCE" AJ	19 884	11 353	-42,9%
4	"AGROS HAYOT" AJ	69 003	11 215	-83,7%
5	"KAFOLAT HAYOT INSURANCE" AJ	18 028	3 912	-78,3%
6	"FAROVON SUG`URTA" AJ	9 830	-	-100,0%
7	"EUROASIA LIFE INSURANCE" AJ	32 246	-	-100,0%
8	"NEW LIFE SUG`URTA KOMPANIYASI" AJ	41 560	-	-100,0%

## 2.7 Umumiy sug'urta sohasi bo'yicha amalda bo'lgan va yangi tuzilgan shartnomalar to'g'risidagi ma'lumotlar

dona

№	Sug'urta kompaniyalari nomi	30.06.2023		30.06.2024		O'zgarish % (amaldagi shartnomalar)	O'zgarish % (yangi tuzilgan shartnomalar)
		Amalda bo'lgan shartnomalar soni	Yangi tuzilgan shartnomalar soni	Amalda bo'lgan shartnomalar soni	Yangi tuzilgan shartnomalar soni		
	<b>Umumiy</b>	<b>8 015 559</b>	<b>3 998 158</b>	<b>9 332 374</b>	<b>4 419 437</b>	<b>+16,4%</b>	<b>+10,5%</b>
1	"O'ZBEKINVEST" EISK AJ	974 250	519 247	1 011 139	471 696	+3,8%	-9,2%
2	"APEX INSURANCE" AJ	698 175	460 961	954 803	545 386	+36,8%	+18,3%
3	"MY-INSURANCE" AJ	519 393	285 885	898 333	390 533	+73,0%	+36,6%
4	"KAPITAL SUG'URTA" AJ	549 786	335 466	889 192	335 102	+61,7%	-0,1%
5	"GROSS SUG'URTA KOMPANIYASI" AJ	684 819	366 650	855 267	381 704	+24,9%	+4,1%
6	"XALQ SUG'URTA" AJ	348 903	136 875	628 470	249 808	+80,1%	+82,5%
7	"O'ZAGROSUG'URTA" AJ	1 096 392	445 583	533 051	186 131	-51,4%	-58,2%
8	"IMKON SUG'URTA" AJ	450 882	128 892	416 961	60 532	-7,5%	-53,0%
9	"NEO INSURANCE CORP" AJ	-	-	410 769	299 564	0%	0%
10	"INSON" AJ	223 172	128 539	408 669	142 388	+83,1%	+10,8%
11	"KAFOLAT SUG'URTA KOMPANIYASI" AJ	506 257	200 900	391 189	185 763	-22,7%	-7,5%
12	"KAFIL SUG'URTA" AJ	197 928	119 728	354 877	86 394	+79,3%	-27,8%
13	"ALSKOM" AJ	298 181	114 140	342 556	219 855	+14,9%	+92,6%
14	"SQB INSURANCE SUG'URTA KOMPANIYASI" AJ	156 356	83 519	226 283	92 611	+44,7%	+10,9%
15	"ALFA INVEST SUG'URTA KOMPANIYASI" AJ	317 274	98 240	147 678	72 023	-53,5%	-26,7%
16	"SEMURG SUG'URTA" AJ QK	64 445	40 650	133 512	72 014	+107,2%	+77,2%
17	"IMPEX-INSURANCE" AJ	90 488	54 270	115 717	45 697	+27,9%	-15,8%
18	"GLOBAL INSURANCE GROUP" AJ	42 749	17 779	110 191	28 371	+157,8%	+59,6%
19	"ASIA INSURANCE SUG'URTA KOMPANIYASI" AJ	138 366	56 074	100 941	47 856	-27,0%	-14,7%
20	"INFINITY INSURANCE" AJ	19 750	4 338	89 396	57 732	+352,6%	>+1000%
21	"TRUST-INSURANCE" AJ	46 850	14 494	86 801	46 947	+85,3%	+223,9%
22	"TEMIRYO'L SUG'URTA" AJ	76 499	121 385	54 644	303 519	-28,6%	+150,0%
23	"EUROASIA INSURANCE" AJ QK	97 572	97 572	45 748	45 721	-53,1%	-53,1%
24	"ISHONCH SUG'URTA KOMPANIYASI" AJ	55 334	12 627	38 167	11 540	-31,0%	-8,6%
25	"INGO-UZBEKISTON" AJ	14 024	4 178	28 841	17 387	+105,7%	+316,2%
26	"DD GENERAL INSURANCE" AJ	33 164	9 773	23 723	-	-28,5%	-100,0%
27	"OMAD SUG'URTA" AJ	16 681	12 075	16 860	6 119	+1,1%	-49,3%
28	"HAMKOR SUG'URTA" AJ	8 193	8 060	13 853	13 414	+69,1%	+66,4%
29	"ARIA SUG'URTA TASHKILOTI" AJ	3 692	2 015	4 158	3 256	+12,6%	+61,6%
30	"MOSAIC INSURANCE COMPANY" AJ QK	493	278	585	374	+18,7%	+34,5%
31	"ASKO-VOSTOK" AJ QK	143 848	40 936	-	-	-100,0%	-100,0%
32	"UNIPOLIS" AJ	4 119	1 722	-	-	-100,0%	-100,0%
33	"UNIVERSAL SUG'URTA" AJ	87 499	25 133	-	-	-100,0%	-100,0%
34	"SHARQ-SUG'URTA" AJ	50 025	50 174	-	-	-100,0%	-100,0%



## 2.8 Hayotni sug'urta qilish sohasi bo'yicha amalda bo'lgan va yangi tuzilgan shartnomalar to'g'risidagi ma'lumotlar

dona

№	Sug'urta kompaniyalari nomi	30.06.2023		30.06.2024		O'zgarish % (amaldagi shartnomalar)	O'zgarish % (yangi tuzilgan shartnomalar)
		Amalda bo'lgan shartnomalar soni	Yangi tuzilgan shartnomalar soni	Amalda bo'lgan shartnomalar soni	Yangi tuzilgan shartnomalar soni		
	<b>Umumiy</b>	<b>434 815</b>	<b>265 903</b>	<b>48 935</b>	<b>16 455</b>	<b>-88,7%</b>	<b>-93,8%</b>
1	"APEX LIFE INSURANCE" AJ	14 148	3 097	21 890	11 303	+54,7%	+265,0%
2	"AGROS HAYOT" AJ	329 412	251 095	12 873	4	-96,1%	-100,0%
3	"ALFA LIFE INSURANCE" AJ	11 661	3 031	11 490	3 255	-1,5%	+7,4%
4	"O'ZBEKINVEST HAYOT SUG'URTA KOMPANIYASI" AJ	9 604	3 266	2 011	1 378	-79,1%	-57,8%
5	"KAFOLAT HAYOT INSURANCE" AJ	4 085	2 027	671	515	-83,6%	-74,6%
6	"FAROVON SUG'URTA" AJ	819	-	-	-	-100,0%	0%
7	"EUROASIA LIFE INSURANCE" AJ	1 543	1 444	-	-	-100,0%	-100,0%
8	"NEW LIFE SUG'URTA KOMPANIYASI" AJ	63 543	1 943	-	-	-100,0%	-100,0%

2.9 Umumiy sug'urta sohasi bo'yicha sug'urta da'volari to'g'risidagi ma'lumotlar

dona

№	Sug'urta kompaniyalari nomi	30.06.2023						30.06.2024						O'zgarish, % (kelib tushgan sug'urta da'volarning umumiy soni)		
		Kelib tushgan sug'urta da'volarning umumiy soni	Qoniqtirilgan sug'urta da'volari soni				Qoniqtirilmagan sug'urta da'volari soni	umumiya nisbatan % da	Kelib tushgan sug'urta da'volarning umumiy soni	Qoniqtirilgan sug'urta da'volari soni					Qoniqtirilmagan sug'urta da'volari soni	umumiya nisbatan % da
			To'langan	umumiya nisbatan % da	Rad etilgan	umumiya nisbatan % da				To'langan	umumiya nisbatan % da	Rad etilgan	umumiya nisbatan % da			
<b>Umumiy</b>	<b>77 667</b>	<b>69 891</b>	<b>90,0%</b>	<b>1 646</b>	<b>2,1%</b>	<b>6 130</b>	<b>7,9%</b>	<b>65 008</b>	<b>54 301</b>	<b>83,5%</b>	<b>2 864</b>	<b>4,4%</b>	<b>7 843</b>	<b>12,1%</b>	<b>-16,3%</b>	
1	"GROSS SUG'URTA KOMPANIYASI" AJ	37 089	36 781	99,2%	102	0,3%	206	0,6%	14 957	14 416	96,4%	171	1,1%	370	2,5%	-59,7%
2	"IMKON SUG'URTA" AJ	6 818	6 770	99,3%	12	0,2%	36	0,5%	5 205	5 084	97,7%	13	0,2%	108	2,1%	-23,7%
3	"ALSKOM" AJ	2 400	2 324	96,8%	28	1,2%	48	2,0%	5 055	4 510	89,2%	62	1,2%	483	9,6%	+110,6%
4	"MY-INSURANCE" AJ	1 118	550	49,2%	127	11,4%	441	39,4%	4 197	3 344	79,7%	338	8,1%	515	12,3%	+275,4%
5	"KAPITAL SUG'URTA" AJ	3 038	2 729	89,8%	22	0,7%	287	9,4%	4 136	2 598	62,8%	87	2,1%	1 451	35,1%	+36,1%
6	"APEX INSURANCE" AJ	2 413	1 609	66,7%	176	7,3%	628	26,0%	4 009	3 131	78,1%	337	8,4%	541	13,5%	+66,1%
7	"MOSAIC INSURANCE COMPANY" AJ QK	59	49	83,1%	10	16,9%	-	0,0%	3 833	3 830	99,9%	-	0,0%	3	0,1%	>+1000%
8	"INSON" AJ	735	631	85,9%	7	1,0%	97	13,2%	3 105	2 798	90,1%	109	3,5%	198	6,4%	+322,4%
9	"O'ZBEKINVEST" EISK AJ	2 414	2 107	87,3%	92	3,8%	215	8,9%	2 982	2 635	88,4%	80	2,7%	267	9,0%	+23,5%
10	"O'ZAGROSUG'URTA" AJ	2 279	1 809	79,4%	44	1,9%	426	18,7%	2 409	1 754	72,8%	43	1,8%	612	25,4%	+5,7%
11	"KAFIL SUG'URTA" AJ	1 029	640	62,2%	188	18,3%	201	19,5%	2 124	375	17,7%	1 002	47,2%	747	35,2%	+106,4%
12	"KAFOLAT SUG'URTA KOMPANIYASI" AJ	2 809	2 502	89,1%	92	3,3%	215	7,7%	1 805	1 708	94,6%	48	2,7%	49	2,7%	-35,7%
13	"SQB INSURANCE SUG'URTA KOMPANIYASI" AJ	1 051	1 034	98,4%	17	1,6%	-	0,0%	1 658	1 597	96,3%	29	1,7%	32	1,9%	+57,8%
14	"TEMIRYO'L SUG'URTA" AJ	551	460	83,5%	17	3,1%	74	13,4%	1 497	757	50,6%	42	2,8%	698	46,6%	+171,7%
15	"ALFA INVEST SUG'URTA KOMPANIYASI" AJ	3 169	1 812	57,2%	66	2,1%	1 291	40,7%	1 349	1 010	74,9%	81	6,0%	258	19,1%	-57,4%
16	"ISHONCH SUG'URTA KOMPANIYASI" AJ	959	745	77,7%	6	0,6%	208	21,7%	1 075	780	72,6%	2	0,2%	293	27,3%	+12,1%
17	"IMPEX-INSURANCE" AJ	336	256	76,2%	6	1,8%	74	22,0%	1 064	712	66,9%	53	5,0%	299	28,1%	+216,7%
18	"EUROASIA INSURANCE" AJ QK	890	557	62,6%	71	8,0%	262	29,4%	815	533	65,4%	48	5,9%	234	28,7%	-8,4%
19	"INGO-UZBEKISTON" AJ	266	224	84,2%	11	4,1%	31	11,7%	761	712	93,6%	18	2,4%	31	4,1%	+186,1%
20	"ASIA INSURANCE SUG'URTA KOMPANIYASI" AJ	892	545	61,1%	59	6,6%	288	32,3%	713	419	58,8%	77	10,8%	217	30,4%	-20,1%
21	"GLOBAL INSURANCE GROUP" AJ	406	286	70,4%	30	7,4%	90	22,2%	401	286	71,3%	29	7,2%	86	21,4%	-1,2%
22	"NEO INSURANCE CORP" AJ	-	-	0,0%	-	0,0%	-	0,0%	388	309	79,6%	16	4,1%	63	16,2%	0%
23	"TRUST-INSURANCE" AJ	1 800	1 798	99,9%	-	0,0%	2	0,1%	301	259	86,0%	8	2,7%	34	11,3%	-83,3%
24	"XALQ SUG'URTA" AJ	280	172	61,4%	72	25,7%	36	12,9%	262	170	64,9%	58	22,1%	34	13,0%	-6,4%
25	"ARIA SUG'URTA TASHKILOTI" AJ	178	162	91,0%	10	5,6%	6	3,4%	247	222	89,9%	18	7,3%	7	2,8%	+38,8%
26	"HAMKOR SUG'URTA" AJ	296	73	24,7%	137	46,3%	86	29,1%	239	112	46,9%	51	21,3%	76	31,8%	-19,3%
27	"SEMURG SUG'URTA" AJ QK	269	245	91,1%	12	4,5%	12	4,5%	144	109	75,7%	17	11,8%	18	12,5%	-46,5%
28	"INFINITY INSURANCE" AJ	49	14	28,6%	18	36,7%	17	34,7%	134	73	54,5%	15	11,2%	46	34,3%	+173,5%
29	"OMAD SUG'URTA" AJ	75	12	16,0%	12	16,0%	51	68,0%	83	12	14,5%	9	10,8%	62	74,7%	+10,7%
30	"DD GENERAL INSURANCE" AJ	317	299	94,3%	2	0,6%	16	5,0%	60	46	76,7%	3	5,0%	11	18,3%	-81,1%
31	"ASKO-VOSTOK" AJ QK	2 510	2 184	87,0%	119	4,7%	207	8,2%	-	-	0,0%	-	0,0%	-	0,0%	-100,0%
32	"UNIPOLIS" AJ	10	10	100,0%	-	0,0%	-	0,0%	-	-	0,0%	-	0,0%	-	0,0%	-100,0%
33	"UNIVERSAL SUG'URTA" AJ	306	58	19,0%	70	22,9%	178	58,2%	-	-	0,0%	-	0,0%	-	0,0%	-100,0%
34	"SHARQ-SUG'URTA" AJ	856	444	51,9%	11	1,3%	401	46,8%	-	-	0,0%	-	0,0%	-	0,0%	-100,0%

## 2.11 Hayotni sug'urta qilish sohasi bo'yicha sug'urta da'volari to'g'risidagi ma'lumotlar

*dona*

№	Sug'urta kompaniyalari nomi	30.06.2023						30.06.2024						O'zgarish, % (kelib tushgan sug'urta da'volarning umumiy soni)		
		Kelib tushgan sug'urta da'volarning umumiy soni	Qoniqtirilgan sug'urta da'volari soni				Qoniqtirilmagan sug'urta da'volari soni	umumiya nisbatan % da	Kelib tushgan sug'urta da'volarning umumiy soni	Qoniqtirilgan sug'urta da'volari soni					Qoniqtirilmagan sug'urta da'volari soni	umumiya nisbatan % da
			To'langan	umumiya nisbatan % da	Rad etilgan	umumiya nisbatan % da				To'langan	umumiya nisbatan % da	Rad etilgan	umumiya nisbatan % da			
	<b>Umumiy</b>	<b>35 468</b>	<b>35 371</b>	<b>99,7%</b>	<b>1</b>	<b>0,0%</b>	<b>96</b>	<b>0,3%</b>	<b>21 515</b>	<b>21 491</b>	<b>99,9%</b>	<b>7</b>	<b>0,0%</b>	<b>17</b>	<b>0,1%</b>	<b>-39,3%</b>
1	"ALFA LIFE INSURANCE" AJ	10 980	10 904	99,3%	1	0,0%	75	0,7%	9 403	9 390	99,9%	4	0,0%	9	0,1%	-14,4%
2	"APEX LIFE INSURANCE" AJ	5 120	5 120	100,0%	-	0,0%	-	0,0%	8 587	8 584	100,0%	3	0,0%	-	0,0%	+67,7%
3	"O'ZBEKINVEST HAYOT SUG'URTA KOMPANIYASI" AJ	4 956	4 954	100,0%	-	0,0%	2	0,0%	2 254	2 254	100,0%	-	0,0%	-	0,0%	-54,5%
4	"AGROS HAYOT" AJ	1 938	1 930	99,6%	-	0,0%	8	0,4%	860	852	99,1%	-	0,0%	8	0,9%	-55,6%
5	"KAFOLAT HAYOT INSURANCE" AJ	1 738	1 738	100,0%	-	0,0%	-	0,0%	411	411	100,0%	-	0,0%	-	0,0%	-76,4%
6	"FAROVON SUG'URTA" AJ	877	877	100,0%	-	0,0%	-	0,0%	-	-	0,0%	-	0,0%	-	0,0%	-100,0%
7	"EUROASIA LIFE INSURANCE" AJ	2 660	2 659	100,0%	-	0,0%	1	0,0%	-	-	0,0%	-	0,0%	-	0,0%	-100,0%
8	"NEW LIFE SUG'URTA KOMPANIYASI" AJ	7 199	7 189	99,9%	-	0,0%	10	0,1%	-	-	0,0%	-	0,0%	-	0,0%	-100,0%







3 BO'LIM. HUDUDLAR KESIMIDAGI KO'RSATKICHLAR

3.1 Sug'urta mukofotlari to'g'risidagi ma'lumotlar

mln. so'm

№	Hudud	Umumiy sug'urta mukofotlari			shu jumladan					
		30.06.2023	30.06.2024	O'zgarish,%	Umumiy sug'urta sohasi			Hayotni sug'urta qilish sohasi		
		30.06.2023	30.06.2024	O'zgarish,%	30.06.2023	30.06.2024	O'zgarish,%	30.06.2023	30.06.2024	O'zgarish,%
	<b>Umumiy</b>	<b>3 778 183</b>	<b>4 269 449</b>	<b>+13,0%</b>	<b>3 560 183</b>	<b>4 190 324</b>	<b>+17,7%</b>	<b>218 000</b>	<b>79 125</b>	<b>-63,7%</b>
1	Qoraqalpog'iston Respublikasi	80 988	88 148	+8,8%	77 825	87 984	+13,1%	3 163	165	-94,8%
2	Andijon	76 885	97 219	+26,4%	73 904	94 107	+27,3%	2 981	3 112	+4,4%
3	Buxoro	103 816	112 741	+8,6%	102 560	112 566	+9,8%	1 255	175	-86,0%
4	Jizzax	48 294	86 619	+79,4%	43 726	86 353	+97,5%	4 569	266	-94,2%
5	Qashqadaryo	93 432	121 233	+29,8%	91 470	120 835	+32,1%	1 962	398	-79,7%
6	Navoiy	71 837	70 016	-2,5%	55 863	68 312	+22,3%	15 974	1 703	-89,3%
7	Namangan	100 106	95 853	-4,2%	64 779	86 910	+34,2%	35 328	8 943	-74,7%
8	Samarqand	96 615	100 919	+4,5%	92 682	100 746	+8,7%	3 934	173	-95,6%
9	Surxandaryo	65 489	81 119	+23,9%	61 892	80 980	+30,8%	3 597	139	-96,1%
10	Sirdaryo	39 842	49 380	+23,9%	38 558	49 372	+28,0%	1 283	8	-99,3%
11	Toshkent	95 809	113 316	+18,3%	85 865	109 043	+27,0%	9 944	4 273	-57,0%
12	Farg'ona	134 013	140 258	+4,7%	120 922	136 008	+12,5%	13 091	4 250	-67,5%
13	Xorazm	105 208	97 101	-7,7%	98 849	96 420	-2,5%	6 359	682	-89,3%
14	Toshkent shahri	2 665 847	3 015 526	+13,1%	2 551 288	2 960 688	+16,0%	114 560	54 838	-52,1%

### 3.2 Sug'urta to'lovlari to'g'risidagi ma'lumotlar

mln. so'm

№	Hudud	Sug'urta to'lovlari			shu jumladan					
					Umumiy sug'urta sohasi			Hayotni sug'urta qilish sohasi		
		30.06.2023	30.06.2024	O'zgarish,%	30.06.2023	30.06.2024	O'zgarish,%	30.06.2023	30.06.2024	O'zgarish,%
	<b>Umumiy</b>	<b>883 022</b>	<b>1 115 994</b>	<b>+26,4%</b>	<b>604 252</b>	<b>1 047 514</b>	<b>+73,4%</b>	<b>278 769</b>	<b>68 480</b>	<b>-75,4%</b>
1	Qoraqalpog'iston Respublikasi	15 923	52 374	+228,9%	11 435	51 750	+352,5%	4 488	624	-86,1%
2	Andijon	17 025	10 428	-38,8%	11 392	9 658	-15,2%	5 634	770	-86,3%
3	Buxoro	13 035	18 538	+42,2%	10 307	17 829	+73,0%	2 728	709	-74,0%
4	Jizzax	10 219	18 778	+83,8%	5 099	17 415	+241,5%	5 120	1 363	-73,4%
5	Qashqadaryo	11 334	14 873	+31,2%	8 710	14 478	+66,2%	2 624	395	-84,9%
6	Navoiy	30 506	16 567	-45,7%	11 852	11 398	-3,8%	18 654	5 169	-72,3%
7	Namangan	41 171	23 292	-43,4%	5 967	9 917	+66,2%	35 204	13 374	-62,0%
8	Samarqand	18 101	52 405	+189,5%	11 500	51 639	+349,0%	6 600	766	-88,4%
9	Surxandaryo	13 495	8 839	-34,5%	8 911	7 803	-12,4%	4 583	1 036	-77,4%
10	Sirdaryo	20 476	14 934	-27,1%	19 184	14 694	-23,4%	1 292	240	-81,4%
11	Toshkent	41 277	48 319	+17,1%	29 908	44 106	+47,5%	11 369	4 213	-62,9%
12	Farg'ona	25 328	17 238	-31,9%	8 458	10 108	+19,5%	16 870	7 130	-57,7%
13	Xorazm	22 602	13 332	-41,0%	11 697	11 368	-2,8%	10 905	1 964	-82,0%
14	Toshkent shahri	602 529	806 076	+33,8%	449 832	775 350	+72,4%	152 697	30 726	-79,9%



### 3.3 Sugʻurta majburiyatlari toʻgʻrisidagi maʼlumotlar

mln. soʻm

№	Hudud	Sugʻurta majburiyatlari			shu jumladan					
					Umumiy sugʻurta sohasi			Hayotni sugʻurta qilish sohasi		
		30.06.2023	30.06.2024	Oʻzgarish,%	30.06.2023	30.06.2024	Oʻzgarish,%	30.06.2023	30.06.2024	Oʻzgarish,%
	<b>Umumiy</b>	<b>1 784 846 056</b>	<b>2 059 388 931</b>	<b>+15,4%</b>	<b>1 747 163 248</b>	<b>2 041 826 246</b>	<b>+16,9%</b>	<b>37 682 808</b>	<b>17 562 685</b>	<b>-53,4%</b>
1	Qoraqalpogʻiston Respublikasi	29 389 577	33 324 134	+13,4%	29 365 318	33 304 997	+13,4%	24 259	19 137	-21,1%
2	Andijon	50 575 967	51 570 533	+2,0%	50 422 901	51 550 257	+2,2%	153 066	20 277	-86,8%
3	Buxoro	49 302 150	44 028 380	-10,7%	49 243 235	43 998 790	-10,7%	58 914	29 590	-49,8%
4	Jizzax	32 137 763	45 970 161	+43,0%	32 113 347	45 967 618	+43,1%	24 416	2 543	-89,6%
5	Qashqadaryo	46 092 834	50 416 085	+9,4%	46 082 411	50 410 524	+9,4%	10 423	5 561	-46,6%
6	Navoiy	34 966 922	34 072 195	-2,6%	34 805 429	34 062 517	-2,1%	161 493	9 678	-94,0%
7	Namangan	42 649 062	46 142 705	+8,2%	42 379 397	46 081 937	+8,7%	269 665	60 769	-77,5%
8	Samarqand	59 485 686	60 023 626	+0,9%	59 403 434	59 901 462	+0,8%	82 252	122 164	+48,5%
9	Surxandaryo	34 870 821	34 006 520	-2,5%	34 828 006	33 998 598	-2,4%	42 816	7 922	-81,5%
10	Sirdaryo	17 827 362	18 772 971	+5,3%	17 818 749	18 771 691	+5,3%	8 613	1 280	-85,1%
11	Toshkent	64 890 775	63 217 686	-2,6%	64 725 331	63 140 104	-2,4%	165 443	77 582	-53,1%
12	Fargʻona	63 013 156	66 020 255	+4,8%	62 968 078	66 000 770	+4,8%	45 078	19 485	-56,8%
13	Xorazm	44 916 099	42 319 473	-5,8%	44 844 078	42 259 610	-5,8%	72 021	59 863	-16,9%
14	Toshkent shahri	1 214 727 884	1 469 504 206	+21,0%	1 178 163 533	1 452 377 372	+23,3%	36 564 351	17 126 834	-53,2%

### 3.4 Amalda bo'lgan va yangi tuzilgan shartnomalar to'g'risidagi ma'lumotlar

dona

№	Hudud	Umimiy shartnomalar soni						shu jumladan											
		Amalda bo'lgan shartnomalar soni		Yangi tuzilgan shartnomalar soni		O'zgarish, % (amaldagi shartnomalar)	O'zgarish, % (yangi tuzilgan shartnomalar)	Umumiy sug'urta sohasi				Hayotni sug'urta qilish sohasi							
		30.06.2023	30.06.2024	Amalda bo'lgan shartnomalar soni	Yangi tuzilgan shartnomalar soni			Amalda bo'lgan shartnomalar soni	Yangi tuzilgan shartnomalar soni	O'zgarish, % (amaldagi shartnomalar)	O'zgarish, % (yangi tuzilgan shartnomalar)	Amalda bo'lgan shartnomalar soni	Yangi tuzilgan shartnomalar soni	Amalda bo'lgan shartnomalar soni	Yangi tuzilgan shartnomalar soni	O'zgarish, % (amaldagi shartnomalar)	O'zgarish, % (yangi tuzilgan shartnomalar)		
		30.06.2023		30.06.2024		30.06.2023		30.06.2024		30.06.2023		30.06.2024		30.06.2023		30.06.2024			
<b>Umumiy</b>		<b>8 450 374</b>	<b>4 264 061</b>	<b>9 381 309</b>	<b>4 435 892</b>	<b>+11,0%</b>	<b>+4,0%</b>	<b>8 015 559</b>	<b>3 998 158</b>	<b>9 332 374</b>	<b>4 419 437</b>	<b>+16,4%</b>	<b>+10,5%</b>	<b>434 815</b>	<b>265 903</b>	<b>48 935</b>	<b>16 455</b>	<b>-88,7%</b>	<b>-93,8%</b>
1	Qoraqalpog'iston Respublikasi	339 894	153 928	328 329	139 000	-3,4%	-9,7%	330 642	151 503	323 312	137 073	-2,2%	-9,5%	9 252	2 425	5 017	1 927	-45,8%	-20,5%
2	Andijon	536 711	242 594	536 164	239 727	-0,1%	-1,2%	533 442	241 680	535 195	239 465	+0,3%	-0,9%	3 269	914	969	262	-70,4%	-71,3%
3	Buxoro	454 270	222 595	417 001	182 369	-8,2%	-18,1%	450 629	221 705	416 352	182 295	-7,6%	-17,8%	3 641	890	649	74	-82,2%	-91,7%
4	Jizzax	231 469	141 416	513 882	280 971	+122,0%	+98,7%	227 100	139 850	513 589	280 879	+126,2%	+100,8%	4 369	1 566	293	92	-93,3%	-94,1%
5	Qashqadaryo	465 701	223 130	533 646	258 386	+14,6%	+15,8%	463 792	223 117	532 685	257 629	+14,9%	+15,5%	1 909	13	961	757	-49,7%	>+1000%
6	Navoiy	288 179	118 326	253 020	98 306	-12,2%	-16,9%	277 205	115 552	251 272	98 105	-9,4%	-15,1%	10 974	2 774	1 748	201	-84,1%	-92,8%
7	Namangan	458 319	221 031	535 850	246 892	+16,9%	+11,7%	446 615	219 589	531 941	246 083	+19,1%	+12,1%	11 704	1 442	3 909	809	-66,6%	-43,9%
8	Samarqand	561 784	305 959	574 888	270 320	+2,3%	-11,6%	559 939	305 515	574 183	269 926	+2,5%	-11,6%	1 845	444	705	394	-61,8%	-11,3%
9	Surxandaryo	416 405	186 292	421 861	181 485	+1,3%	-2,6%	414 669	185 717	421 290	181 476	+1,6%	-2,3%	1 736	575	571	9	-67,1%	-98,4%
10	Sirdaryo	156 440	83 364	170 239	86 684	+8,8%	+4,0%	154 909	83 141	170 043	86 684	+9,8%	+4,3%	1 531	223	196	-	-87,2%	-100,0%
11	Toshkent	465 154	245 282	475 277	183 981	+2,2%	-25,0%	463 446	245 230	473 909	183 909	+2,3%	-25,0%	1 708	52	1 368	72	-19,9%	+38,5%
12	Farg'ona	744 466	356 507	787 919	355 850	+5,8%	-0,2%	734 971	354 173	784 356	354 921	+6,7%	+0,2%	9 495	2 334	3 563	929	-62,5%	-60,2%
13	Xorazm	482 941	235 843	395 654	209 388	-18,1%	-11,2%	471 421	229 383	383 398	203 255	-18,7%	-11,4%	11 520	6 460	12 256	6 133	+6,4%	-5,1%
14	Toshkent shahri	2 848 641	1 527 794	3 437 579	1 702 533	+20,7%	+11,4%	2 486 779	1 282 003	3 420 849	1 697 737	+37,6%	+32,4%	361 862	245 791	16 730	4 796	-95,4%	-98,0%

### 3.5 Umumiy sug'urta sohasi bo'yicha sug'urta da'volari to'g'risidagi ma'lumotlar

dona

№	Hudud	30.06.2023						30.06.2024						O'zgarish, % (kelib tushgan sug'urta da'volarning umumiy soni)		
		Kelib tushgan sug'urta da'volarning umumiy soni	Qoniqtirilgan sug'urta da'volari soni				Qoniqtirilmagan sug'urta da'volari soni	umumiya nisbatan % da	Kelib tushgan sug'urta da'volarning umumiy soni	Qoniqtirilgan sug'urta da'volari soni					Qoniqtirilmagan sug'urta da'volari soni	umumiya nisbatan % da
			To'langan	umumiya nisbatan % da	Rad etilgan	umumiya nisbatan % da				To'langan	umumiya nisbatan % da	Rad etilgan	umumiya nisbatan % da			
<b>Umumiy</b>	<b>77 667</b>	<b>69 891</b>	<b>90,0%</b>	<b>1 646</b>	<b>2,1%</b>	<b>6 130</b>	<b>7,9%</b>	<b>65 008</b>	<b>54 301</b>	<b>83,5%</b>	<b>2 864</b>	<b>4,4%</b>	<b>7 843</b>	<b>12,1%</b>	<b>-16,3%</b>	
1	Qoraqalpog'iston Respublikasi	1 103	787	71,4%	84	7,6%	232	21,0%	1 638	1 182	72,2%	150	9,2%	306	18,7%	+48,5%
2	Andijon	1 000	732	73,2%	55	5,5%	213	21,3%	1 049	800	76,3%	67	6,4%	182	17,3%	+4,9%
3	Buxoro	896	610	68,1%	102	11,4%	184	20,5%	1 128	820	72,7%	93	8,2%	215	19,1%	+25,9%
4	Jizzax	507	328	64,7%	74	14,6%	105	20,7%	2 615	2 385	91,2%	96	3,7%	134	5,1%	+415,8%
5	Qashqadaryo	827	625	75,6%	47	5,7%	155	18,7%	1 203	981	81,5%	108	9,0%	114	9,5%	+45,5%
6	Navoiy	607	411	67,7%	59	9,7%	137	22,6%	686	466	67,9%	68	9,9%	152	22,2%	+13,0%
7	Namangan	819	569	69,5%	38	4,6%	212	25,9%	809	594	73,4%	42	5,2%	173	21,4%	-1,2%
8	Samarqand	729	505	69,3%	48	6,6%	176	24,1%	1 012	776	76,7%	81	8,0%	155	15,3%	+38,8%
9	Surxandaryo	788	588	74,6%	60	7,6%	140	17,8%	1 008	775	76,9%	73	7,2%	160	15,9%	+27,9%
10	Sirdaryo	593	434	73,2%	54	9,1%	105	17,7%	584	436	74,7%	44	7,5%	104	17,8%	-1,5%
11	Toshkent	2 835	2 194	77,4%	100	3,5%	541	19,1%	3 163	2 239	70,8%	109	3,4%	815	25,8%	+11,6%
12	Farg'ona	1 086	744	68,5%	86	7,9%	256	23,6%	1 090	804	73,8%	109	10,0%	177	16,2%	+0,4%
13	Xorazm	880	626	71,1%	94	10,7%	160	18,2%	1 064	701	65,9%	127	11,9%	236	22,2%	+20,9%
14	Toshkent shahri	64 997	60 738	93,4%	745	1,1%	3 514	5,4%	47 959	41 342	86,2%	1 697	3,5%	4 920	10,3%	-26,2%

### 3.6 Hayotni sug'urta qilish sohasi bo'yicha sug'urta da'volari to'g'risidagi ma'lumotlar

dona

№	Hudud	30.06.2023						30.06.2024						O'zgarish, % (kelib tushgan sug'urta da'volarning umumiy soni)		
		Kelib tushgan sug'urta da'volarning umumiy soni	Qoniqtirilgan sug'urta da'volari soni				Qoniqtirilmagan sug'urta da'volari soni	umumiya nisbatan % da	Kelib tushgan sug'urta da'volarning umumiy soni	Qoniqtirilgan sug'urta da'volari soni					Qoniqtirilmagan sug'urta da'volari soni	umumiya nisbatan % da
			To'langan	umumiya nisbatan % da	Rad etilgan	umumiya nisbatan % da				To'langan	umumiya nisbatan % da	Rad etilgan	umumiya nisbatan % da			
<b>Umumiy</b>	<b>35 468</b>	<b>35 371</b>	<b>99,7%</b>	<b>1</b>	<b>0,0%</b>	<b>96</b>	<b>0,3%</b>	<b>21 515</b>	<b>21 491</b>	<b>99,9%</b>	<b>7</b>	<b>0,0%</b>	<b>17</b>	<b>0,1%</b>	<b>-39,3%</b>	
1	Qoraqalpog'iston Respublikasi	659	659	100,0%	-	0,0%	-	0,0%	106	106	100,0%	-	0,0%	-	0,0%	-83,9%
2	Andijon	646	646	100,0%	-	0,0%	-	0,0%	154	154	100,0%	-	0,0%	-	0,0%	-76,2%
3	Buxoro	342	342	100,0%	-	0,0%	-	0,0%	126	126	100,0%	-	0,0%	-	0,0%	-63,2%
4	Jizzax	350	349	99,7%	-	0,0%	1	0,3%	126	126	100,0%	-	0,0%	-	0,0%	-64,0%
5	Qashqadaryo	456	456	100,0%	-	0,0%	-	0,0%	123	123	100,0%	-	0,0%	-	0,0%	-73,0%
6	Navoiy	1 282	1 282	100,0%	-	0,0%	-	0,0%	426	422	99,1%	3	0,7%	1	0,2%	-66,8%
7	Namangan	3 591	3 590	100,0%	-	0,0%	1	0,0%	1 530	1 527	99,8%	-	0,0%	3	0,2%	-57,4%
8	Samarqand	505	505	100,0%	-	0,0%	-	0,0%	71	71	100,0%	-	0,0%	-	0,0%	-85,9%
9	Surxandaryo	274	274	100,0%	-	0,0%	-	0,0%	106	106	100,0%	-	0,0%	-	0,0%	-61,3%
10	Sirdaryo	215	215	100,0%	-	0,0%	-	0,0%	63	63	100,0%	-	0,0%	-	0,0%	-70,7%
11	Toshkent	1 447	1 447	100,0%	-	0,0%	-	0,0%	1 747	1 747	100,0%	-	0,0%	-	0,0%	+20,7%
12	Farg'ona	3 556	3 555	100,0%	-	0,0%	1	0,0%	1 316	1 314	99,8%	-	0,0%	2	0,2%	-63,0%
13	Xorazm	746	740	99,2%	-	0,0%	6	0,8%	179	178	99,4%	-	0,0%	1	0,6%	-76,0%
14	Toshkent shahri	21 399	21 311	99,6%	1	0,0%	87	0,4%	15 442	15 428	99,9%	4	0,0%	10	0,1%	-27,8%